

floor ball



"YELLOW"

ハマ発祥のニュースポーツ! ホームカーリング:HHC

備考: HHCは「ハマ発明教室 から誕生した特許製品です!」

floor ball



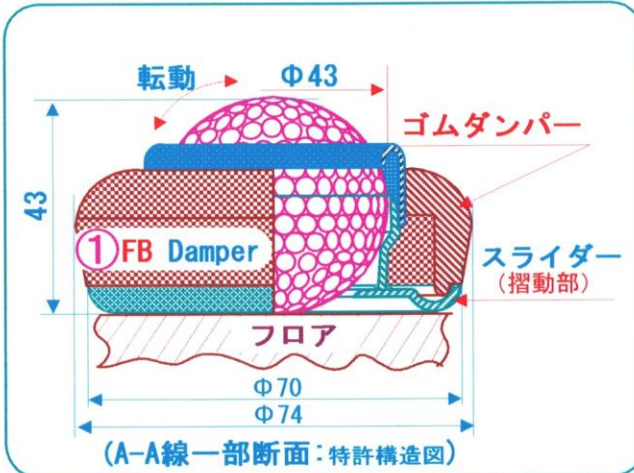

"ORANGE"

●下記三つの発明(特許)で製品化しました。

- ①【フロアボールFB】
- ②【プッシャーPU】
- ③【ターゲットTA】

【FB & PUの3つの特徴(特許構造)】

- (1) PU & FB は“一対ゴルフボールを回転軸! 3つのボールが連動回転! 遊び心のユニークデザイン遊具!”
- (2) 写真1の様に一対のGボール谷間の球面間にFB胴部を挿入様にプッシュ滑走する構成で、図1の様に支軸部を左右に首振りする滑走操作により、FBのカーブコントロールが可能になり、Uターン滑走リレー(図3-2)を実現。
- (3) 写真4の様に、PUに伸縮式シャフトを採用し、園児~大人用に至る迄 同じPUを用いプレイヤーの伸長に合わせてシャフト長を自在に調整でき・経済的で・輸送・移動・保管時等にも便利な機能効果が発揮されました。

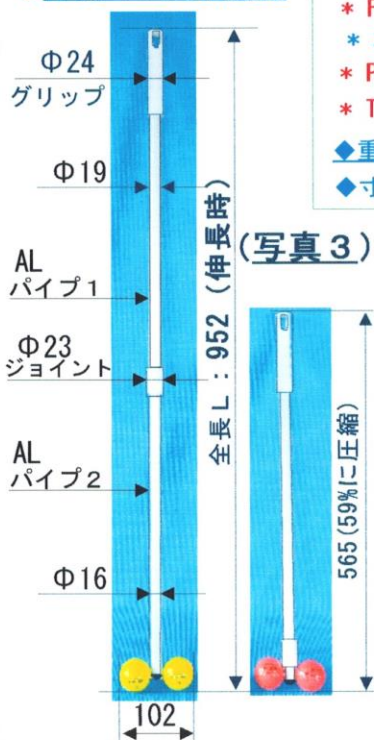


【PU&FBのラインナップ...2色揃えました】

(シャフト:圧縮状態)



◆伸長 ↔ 圧縮態様



●遊具の緒言

◆素材

- * FBダンパー : エラストマー(合成ゴム)
- * 本体胴部/スライダー/CAP : PC+ABS+gb
- * PUプッシャー: 伸縮2段式アルミパイプ
- * TAターゲット: PP樹脂 30×40cm t=0.9mm

◆重量...FB⇒70g PU⇒200g

◆寸法...図1、写真3に記載通りである。

【シャフトの伸縮操作】



(写真4)

②ロック解除時
・右手を反時計
方向に振じって
⇒ロック解除!

・更に
シャフト長調整
後に①を繰り返
します。

注記1: Gボールの銘柄は予告せず、変更する事もあります。

注記2: PUはフロアに放置状態で踏むと、破損する恐れがありますのでご注意ください!

注記3: PUプッシャーを壁面に立て掛ける際は、クリップ部分を下側にするとうれません!

注記4: Gボールで人を叩いたり、絶対しないで下さい!

注記5: 幼児のおもちゃにするは危険です 絶対にしないで下さい!